

Übersicht

8

Suchstrukturen

- Allgemeines
- Binäre Suchbäume
- AVL-Bäume
- (a, b) -Bäume

Übersicht

8

Suchstrukturen

- Allgemeines
- Binäre Suchbäume
- AVL-Bäume
- (a, b) -Bäume

Vergleich Wörterbuch / Suchstruktur

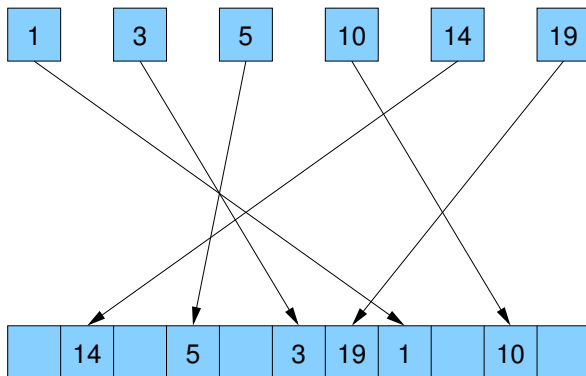
- **S**: Menge von Elementen
- Element e wird identifiziert über eindeutigen Schlüssel $\text{key}(e)$

Operationen:

- **S.insert**(Elem e): $S = S \cup \{e\}$
- **S.remove**(Key k): $S = S \setminus \{e\}$,
wobei e das Element mit $\text{key}(e) == k$ ist
- **S.find**(Key k): (Wörterbuch)
gibt das Element $e \in S$ mit $\text{key}(e) == k$ zurück, falls es existiert,
sonst null
- **S.locate**(Key k): (Suchstruktur)
gibt das Element $e \in S$ mit minimalem Schlüssel $\text{key}(e)$ zurück,
für das $\text{key}(e) \geq k$

Vergleich Wörterbuch / Suchstruktur

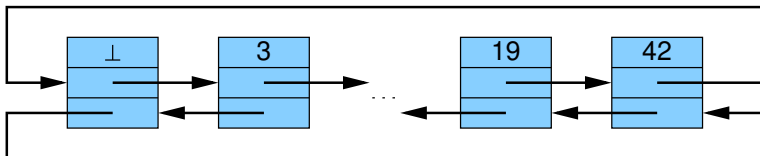
- Wörterbuch effizient über Hashing realisierbar



- Hashing **zerstört die Ordnung** auf den Elementen
- ⇒ keine effiziente locate-Operation
- ⇒ keine Intervallanfragen

Suchstruktur

Erster Ansatz: **sortierte** Liste



Problem:

- insert, remove, locate kosten im worst case $\Theta(n)$ Zeit

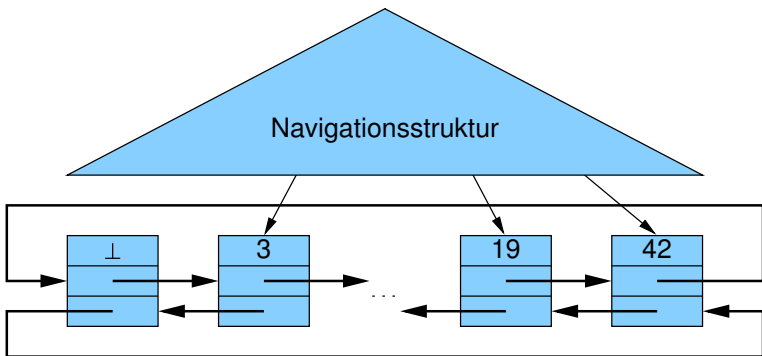
Einsicht:

- wenn locate effizient implementierbar, dann auch die anderen Operationen

Suchstruktur

Idee:

- füge Navigationsstruktur hinzu, die locate effizient macht



Suchbäume

- extern** Baumknoten enthalten nur Navigationsinformationen
Nutzdaten sind in den Blättern gespeichert.
(hier: mittels Zeiger auf Elemente einer sortierten Liste)
- intern** Nutzdaten sind schon an den inneren Knoten gespeichert

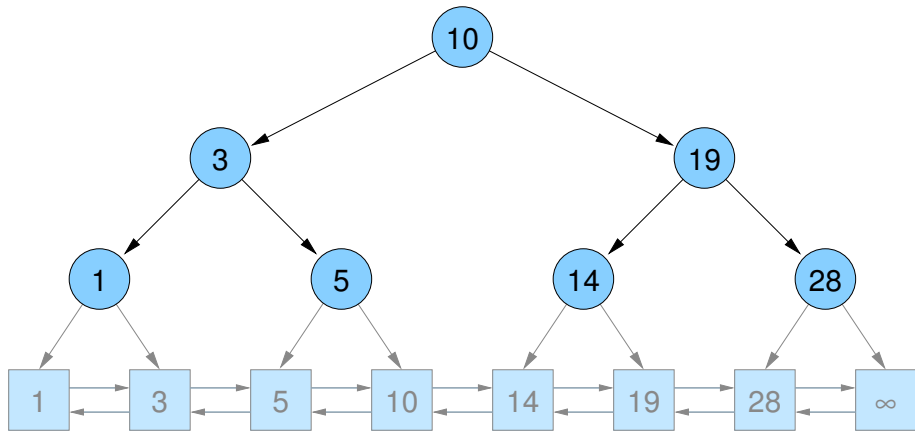
Übersicht

8

Suchstrukturen

- Allgemeines
- **Binäre Suchbäume**
- AVL-Bäume
- (a, b) -Bäume

Binärer Suchbaum (ideal)

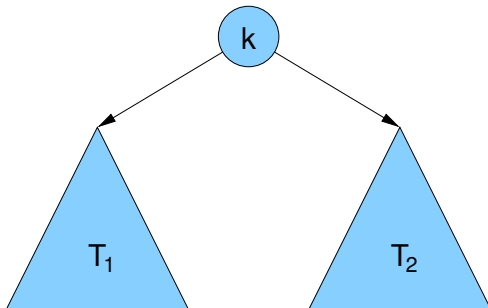


Binärer Suchbaum

Suchbaum-Regel:

Für alle Schlüssel
 k_1 in T_1 und k_2 in T_2 :

$$k_1 \leq k < k_2$$



locate-Strategie:

- Starte in Wurzel des Suchbaums
- Für jeden erreichten Knoten v :

Falls $\text{key}(v) \geq k_{\text{gesucht}}$, gehe zum linken Kind von v ,
sonst gehe zum rechten Kind

Binärer Suchbaum

Formal: für einen Baumknoten v sei

- $\text{key}(v)$ der Schlüssel von v
- $d(v)$ der Ausgangsgrad (Anzahl Kinder) von v

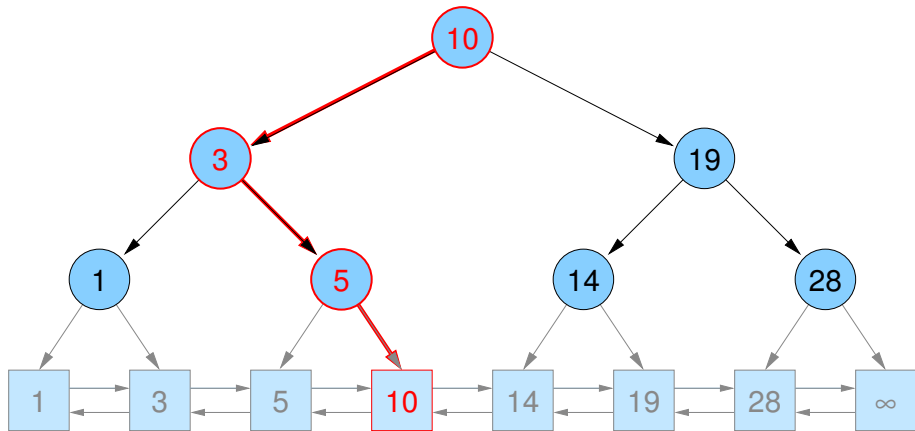
- **Suchbaum**-Invariante: $k_1 \leq k < k_2$
(Sortierung der linken und rechten Nachfahren)

- **Grad**-Invariante: $d(v) \leq 2$
(alle Baumknoten haben höchstens 2 Kinder)

- **Schlüssel**-Invariante:
(Für jedes Element e in der Liste gibt es *genau einen* Baumknoten v mit $\text{key}(v) == \text{key}(e)$)

Binärer Suchbaum / locate

locate(9)



Binärer Suchbaum / insert, remove

Strategie:

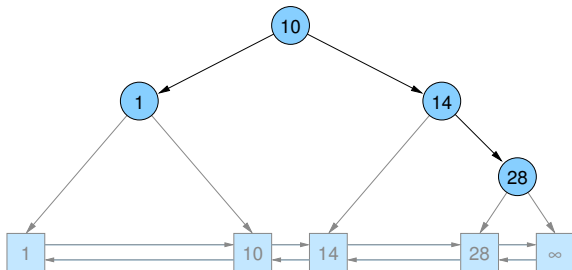
- **insert**(e):

- ▶ erst wie `locate(key(e))` bis Element e' in Liste erreicht
- ▶ falls $\text{key}(e') > \text{key}(e)$:
füge e vor e' ein, sowie ein neues Suchbaumblatt für e und e' mit $\text{key}(e)$ als Splitter Key, so dass Suchbaum-Regel erfüllt

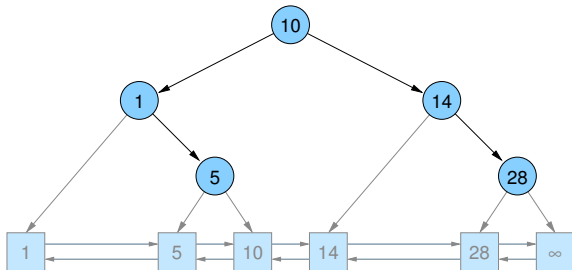
- **remove**(k):

- ▶ erst wie `locate(k)` bis Element e in Liste erreicht
- ▶ falls $\text{key}(e) = k$, lösche e aus Liste und Vater v von e aus Suchbaum und
- ▶ setze in dem Baumknoten w mit $\text{key}(w) = k$ den neuen Wert $\text{key}(w) = \text{key}(v)$

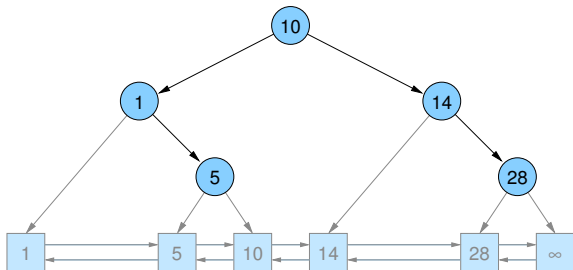
Binärer Suchbaum / insert, remove



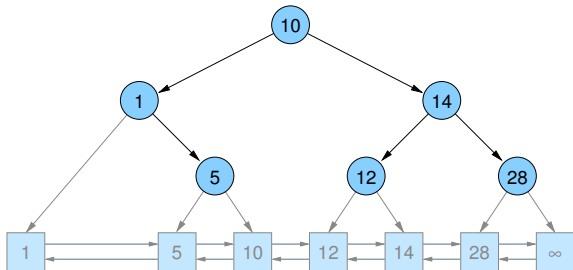
insert(5)



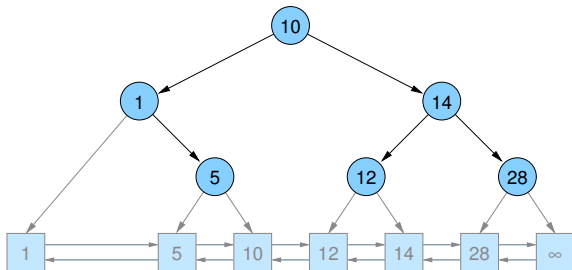
Binärer Suchbaum / insert, remove



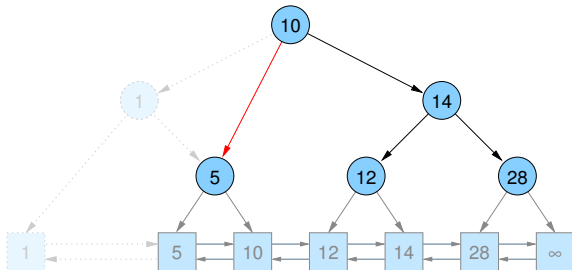
insert(12)



Binärer Suchbaum / insert, remove

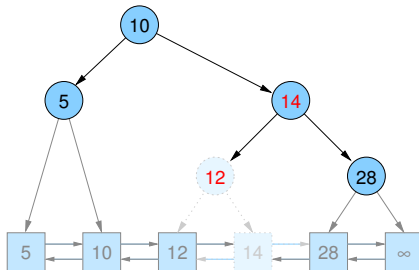
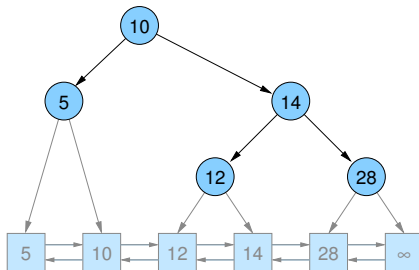


remove(1)



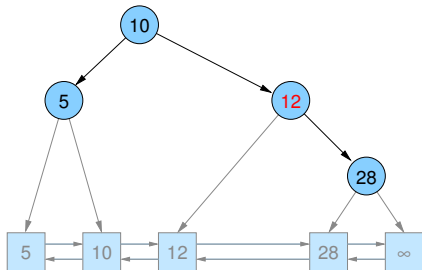
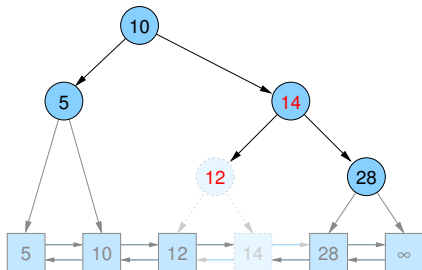
Binärer Suchbaum / insert, remove

remove(14)



Binärer Suchbaum / insert, remove

remove(14)

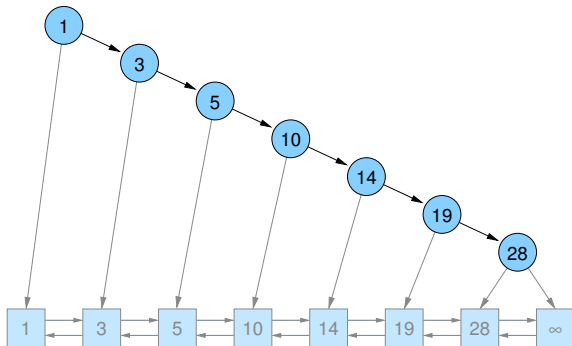


Binärer Suchbaum / worst case

Problem:

- Baumstruktur kann zur **Liste** entarten
 - Höhe des Baums kann linear in der Anzahl der Elemente werden
- ⇒ **locate** kann im worst case Zeitaufwand $\Theta(n)$ verursachen

Beispiel: Zahlen werden in sortierter Reihenfolge eingefügt



Übersicht

8

Suchstrukturen

- Allgemeines
- Binäre Suchbäume
- **AVL-Bäume**
- (a, b) -Bäume

AVL-Bäume

Balancierte binäre Suchbäume

Strategie zur Lösung des Problems:

- Balancierung des Baums

Georgy M. **Adelson-Velsky** & Evgenii M. **Landis** (1962):

- Beschränkung der Höhenunterschiede für Teilbäume auf $[-1, 0, +1]$

⇒ führt nicht unbedingt zu einem idealen unvollständigen Binärbaum (wie wir ihn von array-basierten Heaps kennen), aber zu einem hinreichenden Gleichgewicht

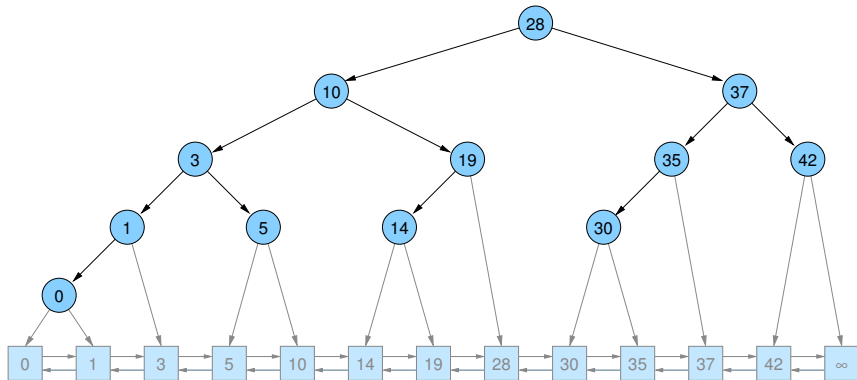
AVL-Bäume: Worst Case / Fibonacci-Baum

- **Laufzeit** der Operation hängt von der **Baumhöhe** ab
- Was ist die größte Höhe bei gegebener Anzahl von Elementen?
- bzw: Wieviel Elemente hat ein Baum mit Höhe h mindestens?
- Für mindestens ein Kind hat der Unterbaum Höhe $h - 1$.
Worst case: Unterbaum am anderen Kind hat Höhe $h - 2$
(kleiner geht nicht wegen Höhendifferenzbeschränkung).

⇒ Anzahl der Blätter entspricht den Fibonacci-Zahlen:

$$F_k = F_{k-1} + F_{k-2}$$

AVL-Bäume: Worst Case / Fibonacci-Baum



AVL-Bäume: Worst Case / Fibonacci-Baum

- Fibonacci-Baum der Höhe 0: Baum bestehend aus einem Blatt
- Fibonacci-Baum der Höhe 1: ein innerer Knoten mit 2 Blättern
- Fibonacci-Baum der Höhe $h + 1$ besteht aus einer Wurzel, deren Kinder Fibonacci-Bäume der Höhen h und $h - 1$ sind

Explizite Darstellung der Fibonacci-Zahlen mit Binet-Formel:

$$F_k = \frac{1}{\sqrt{5}} \left[\left(\frac{1 + \sqrt{5}}{2} \right)^k - \left(\frac{1 - \sqrt{5}}{2} \right)^k \right]$$

- Baum der Höhe h hat F_{h+2} Blätter bzw. $F_{h+2} - 1$ innere Knoten
- ⇒ Die Anzahl der Elemente ist exponentiell in der Höhe bzw. die Höhe ist **logarithmisch** in der Anzahl der Elemente.

AVL-Bäume: Operationen

Operationen auf einem AVL-Baum:

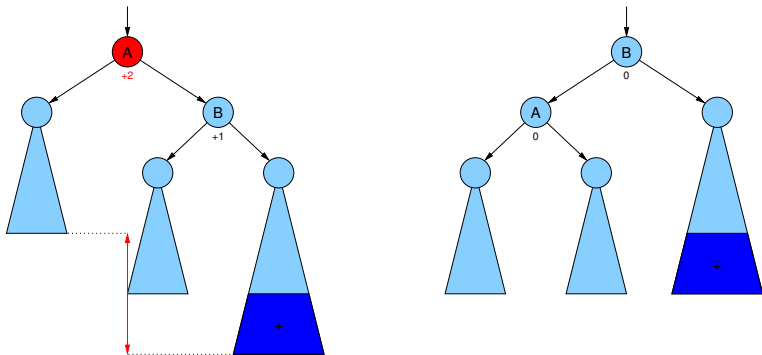
- insert und remove können zunächst zu Binärbäumen führen, die die Balance-Bedingung für die Höhendifferenz der Teilbäume verletzen
- ⇒ Teilbäume müssen umgeordnet werden, um das Kriterium für AVL-Bäume wieder zu erfüllen (Rebalancierung / Rotation)
- Dazu wird an jedem Knoten die **Höhendifferenz** der beiden Unterbäume vermerkt ($-1, 0, +1$, mit 2 Bit / Knoten)

- Operationen locate, insert und remove haben Laufzeit $O(\log n)$

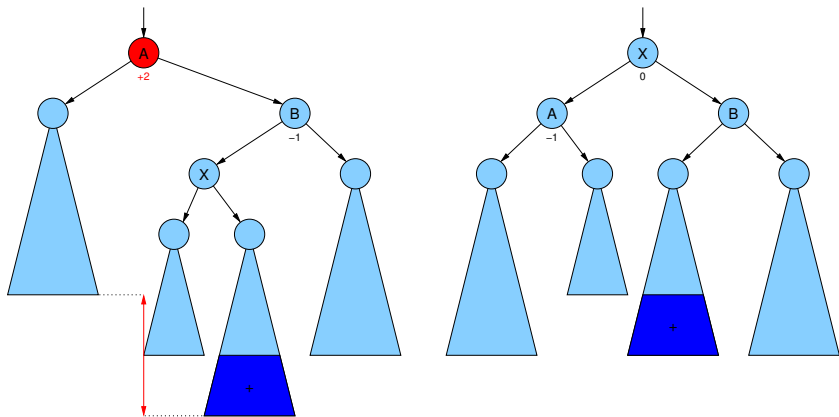
AVL-Bäume: insert

- Suche Knoten, an den das neue Blatt angehängt wird
- An diesem Knoten ändert sich die Höhendifferenz um ± 1 (linkes oder rechtes Blatt)
- gehe nun **rückwärts zur Wurzel**, aktualisiere die jeweilige Höhendifferenz und rebalanciere falls notwendig
- Differenz **0**: Wert war vorher ± 1 , Höhe unverändert, also aufhören
- Differenz **± 1** : Wert war vorher 0, Höhe ist jetzt um 1 größer, Höhendifferenz im Vaterknoten anpassen und dort weitermachen
- Differenz **± 2** : Rebalancierung erforderlich, Einfach- oder Doppelrotation abhängig von Höhendifferenz an den Kindknoten danach Höhe wie zuvor, also aufhören

AVL-Bäume: Einfachrotation nach insert



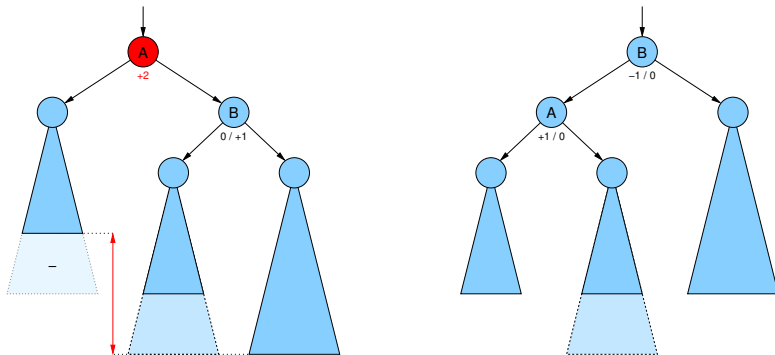
AVL-Bäume: Doppelrotation nach insert



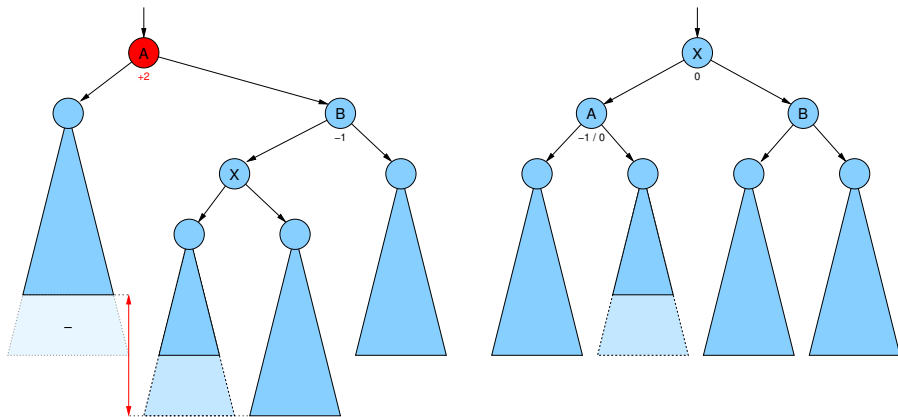
AVL-Bäume: remove

- Suche Knoten v , der entfernt werden soll
- Falls v ein Blatt ist oder genau 1 Kind hat, lösche v bzw. ersetze v durch sein Kind, aktualisiere Höhendifferenz des Vaterknotens und fahre dort fort.
- Falls v 2 Kinder hat, vertausche v mit dem rechtesten Knoten im linken Unterbaum (nächstkleineres Element direkt vor v) und lösche v dort.
 v hat dort höchstens 1 (linkes) Kind, nun wie im ersten Fall
- Differenz **0**: Wert war vorher ± 1 , Höhe ist jetzt um 1 kleiner, Höhendifferenz im Vaterknoten anpassen und dort weitermachen
- Differenz **± 1** : Wert war vorher 0, Höhe unverändert, also aufhören
- Differenz **± 2** : Rebalancierung erforderlich, Einfach- oder Doppelrotation abhängig von Höhendifferenz an den Kindknoten
falls notwendig Höhendifferenz im Vaterknoten anpassen und dort weitermachen

AVL-Bäume: Einfachrotation nach remove



AVL-Bäume: Doppelrotation nach remove



Übersicht

8

Suchstrukturen

- Allgemeines
- Binäre Suchbäume
- AVL-Bäume
- (a, b) -Bäume

(a, b) -Baum

Andere Lösung für das Problem bei binären Suchbäumen, dass die Baumstruktur zur Liste entarten kann

Idee:

- $d(v)$: Ausgangsgrad (Anzahl Kinder) von Knoten v
- $t(v)$: Tiefe (in Kanten) von Knoten v
- Form-Invariante:
alle **Blätter in derselben Tiefe**: $t(v) = t(w)$ für Blätter v, w
- Grad-Invariante:
Für alle internen Knoten v (außer Wurzel) gilt:

$$a \leq d(v) \leq b \quad (\text{wobei } a \geq 2 \text{ und } b \geq 2a - 1)$$

Für Wurzel r : $2 \leq d(r) \leq b$ (außer wenn nur 1 Blatt im Baum)

(a, b)-Baum

Lemma

Ein (a, b)-Baum für $n \geq 1$ Elemente hat Tiefe $\leq 1 + \left\lfloor \log_a \frac{n+1}{2} \right\rfloor$.

Beweis.

- Baum hat $n + 1$ Blätter (+1 wegen ∞ -Dummy)
- Im Fall $n \geq 1$ hat die Wurzel Grad ≥ 2 , die anderen inneren Knoten haben Grad $\geq a$.

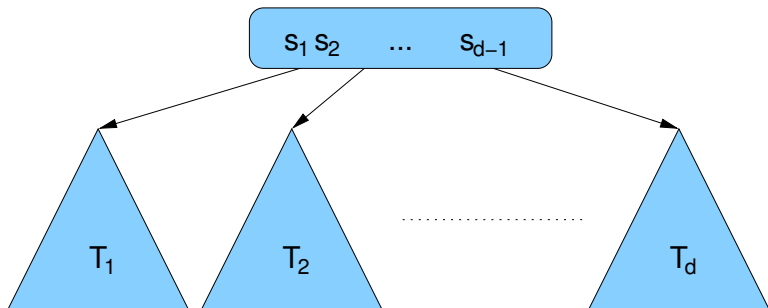
\Rightarrow Bei Tiefe t gibt es $\geq 2a^{t-1}$ Blätter

- $n + 1 \geq 2a^{t-1} \Leftrightarrow t \leq 1 + \log_a \frac{n+1}{2}$
- Da t eine ganze Zahl ist, gilt $t \leq 1 + \left\lfloor \log_a \frac{n+1}{2} \right\rfloor$.



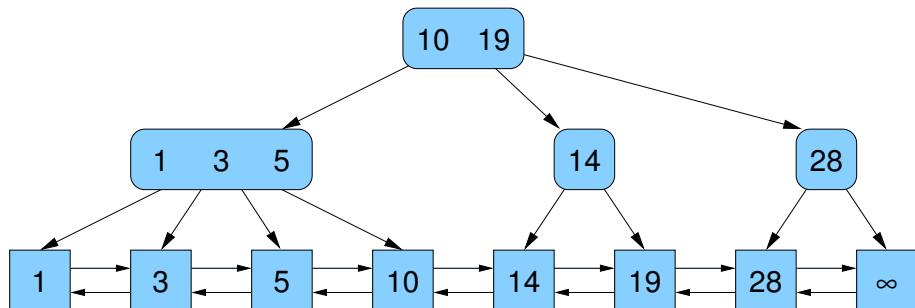
(a, b)-Baum: Split-Schlüssel

- Jeder Knoten v enthält ein sortiertes Array von $d(v) - 1$ Split-Schlüsseln $s_1, \dots, s_{d(v)-1}$



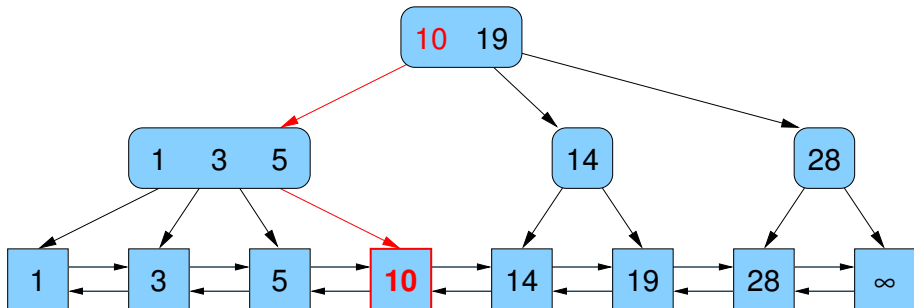
- (a, b)-Suchbaum-Regel:
Für alle Schlüssel k in T_i und k' in T_{i+1} gilt:
 $k \leq s_i < k'$ bzw. $s_{i-1} < k \leq s_i$

$$(s_0 = -\infty, s_d = \infty)$$

(a, b) -BaumBeispiel: $(2, 4)$ -Baum

(a, b)-Baum

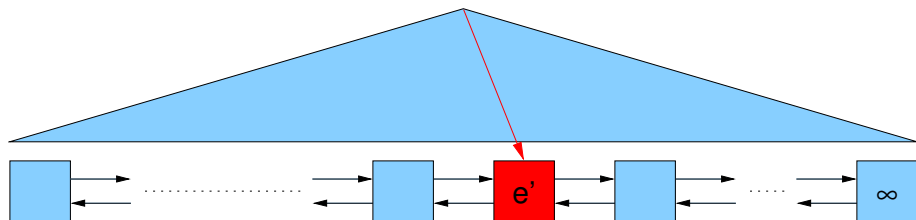
locate(9)



(a, b)-Baum

insert(e)

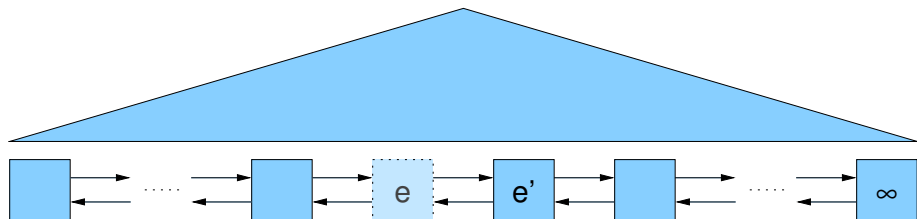
- Abstieg wie bei **locate**($\text{key}(e)$) bis Element e' in Liste erreicht
- falls $\text{key}(e) < \text{key}(e')$, füge e vor e' ein



(a, b)-Baum

insert(e)

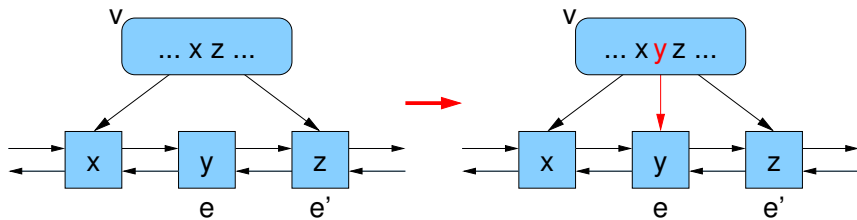
- Abstieg wie bei locate(key(e)) bis Element e' in Liste erreicht
- falls $\text{key}(e) < \text{key}(e')$, **füge e vor e' ein**



(a, b)-Baum

insert(e)

- füge $\text{key}(e)$ und Handle auf e in Baumknoten v über e ein
- falls $d(v) \leq b$, dann fertig

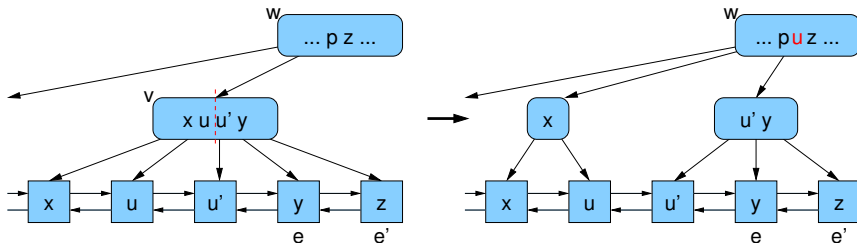


(a, b)-Baum

insert(e)

- füge $\text{key}(e)$ und Handle auf e in Baumknoten v über e ein
- falls $d(v) > b$, dann teile v in zwei Knoten auf und
- verschiebe den Splitter (größter Key im linken Teil) in den Vaterknoten

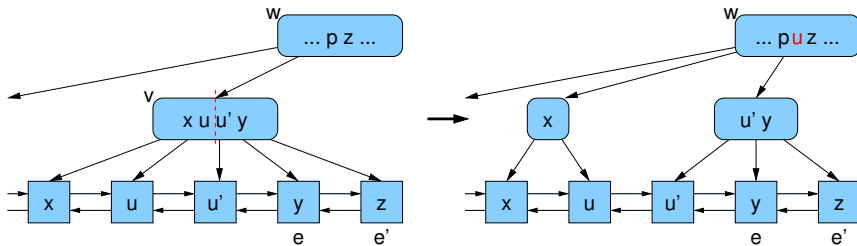
Beispiel: (2, 4)-Baum



(a, b)-Baum

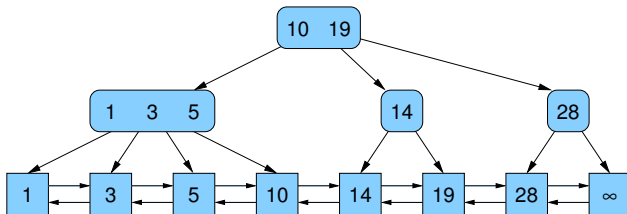
insert(*e*)

- falls $d(w) > b$, dann teile *w* in zwei Knoten auf usw. bis $\text{Grad} \leq b$ oder Wurzel aufgeteilt wurde



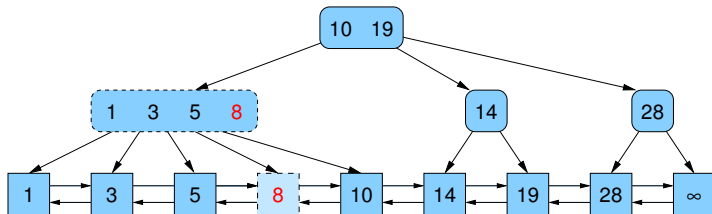
(a, b) -Baum / insert $a = 2, b = 4$

insert(8)



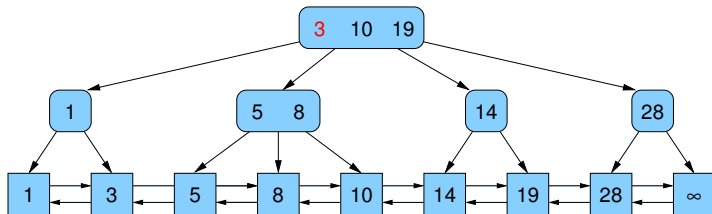
(a, b) -Baum / insert $a = 2, b = 4$

insert(8)



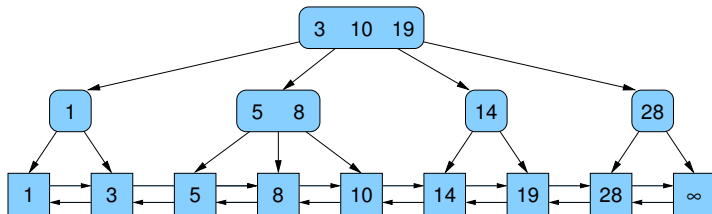
(a, b) -Baum / insert $a = 2, b = 4$

insert(8)



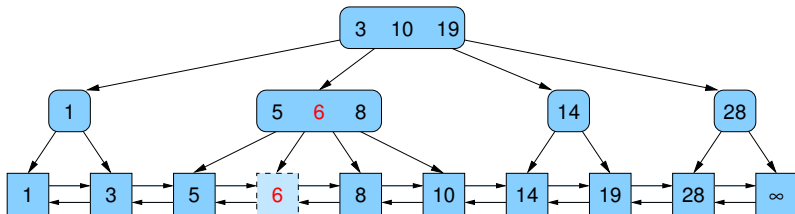
(a, b) -Baum / insert $a = 2, b = 4$

insert(6)



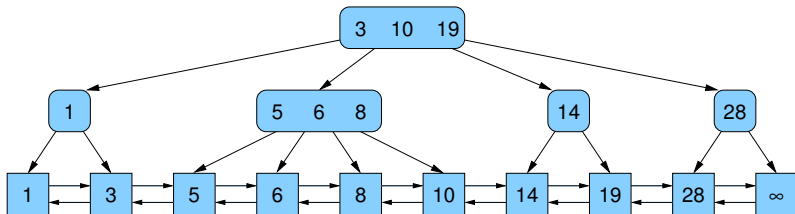
(a, b) -Baum / insert $a = 2, b = 4$

insert(6)



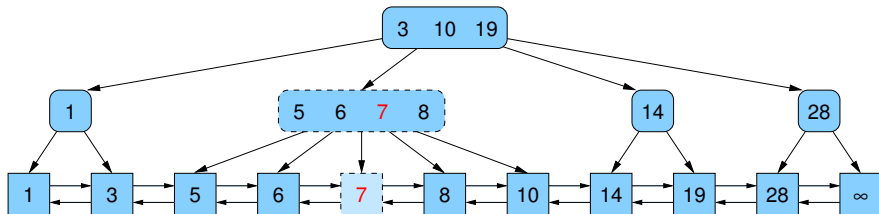
(a, b) -Baum / insert $a = 2, b = 4$

insert(7)



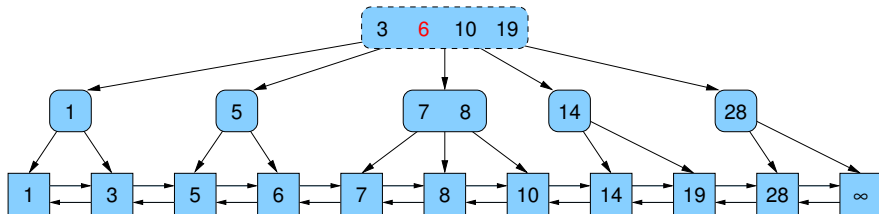
(a, b) -Baum / insert $a = 2, b = 4$

insert(7)



(a, b) -Baum / insert $a = 2, b = 4$

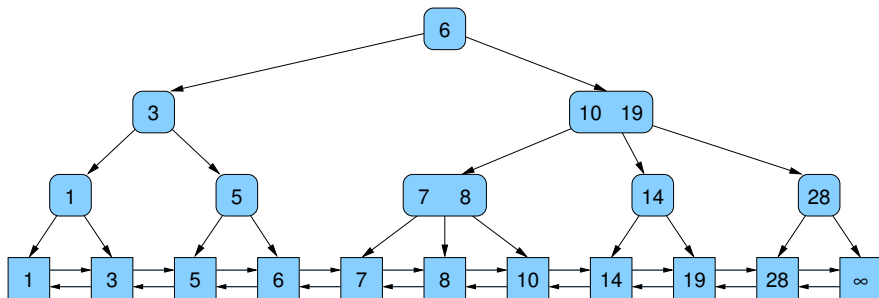
insert(7)



(a, b)-Baum / insert

$a = 2, b = 4$

insert(7)



(a, b) -Baum / insert

Form-Invariante

- alle Blätter haben dieselbe Tiefe, denn neues Blatt wird auf der Ebene der anderen eingefügt und im Fall einer neuen Wurzel erhöht sich die Tiefe aller Blätter um 1

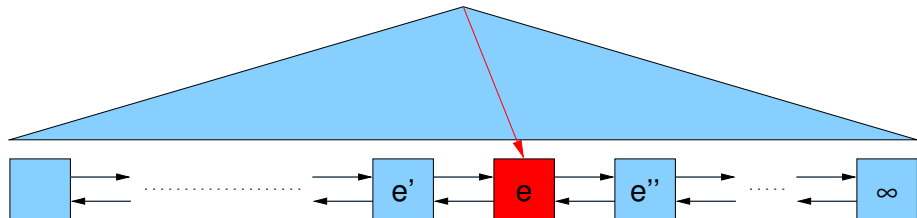
Grad-Invariante

- insert splittet Knoten mit Grad $b + 1$ in zwei Knoten mit Grad $\lfloor (b + 1)/2 \rfloor$ und $\lceil (b + 1)/2 \rceil$
- wenn $b \geq 2a - 1$, dann sind beide Werte $\geq a$
- wenn Wurzel Grad $b + 1$ erreicht und gespalten wird, wird neue Wurzel mit Grad 2 erzeugt

(a, b)-Baum

remove(k)

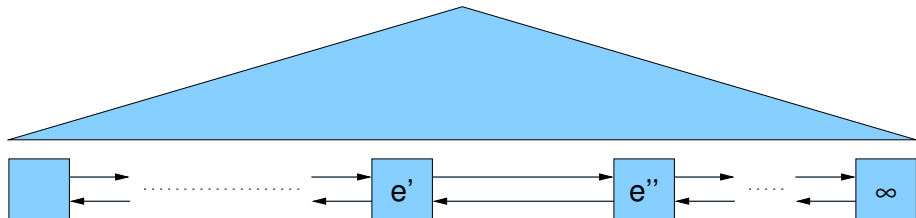
- Abstieg wie bei **locate**(k) bis Element e in Liste erreicht
- falls $\text{key}(e) = k$, entferne e aus Liste (sonst return)



(a, b)-Baum

remove(k)

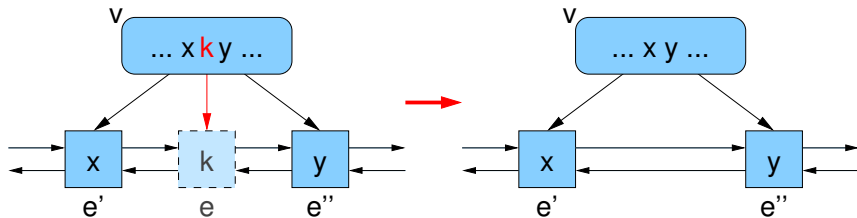
- Abstieg wie bei locate(k) bis Element e in Liste erreicht
- falls $\text{key}(e) = k$, **entferne e** aus Liste (sonst return)



(a, b)-Baum

remove(k)

- entferne Handle auf e und Schlüssel k vom Baumknoten v über e (wenn e rechtestes Kind: Schlüsselvertauschung wie bei binärem Suchbaum)
- falls $d(v) \geq a$, dann fertig

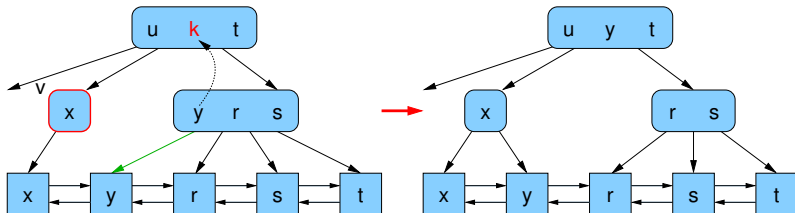


(a, b)-Baum

remove(k)

- falls $d(v) < a$ und ein direkter Nachbar v' von v hat Grad $> a$, nimm Kante von v'

Beispiel: (2, 4)-Baum

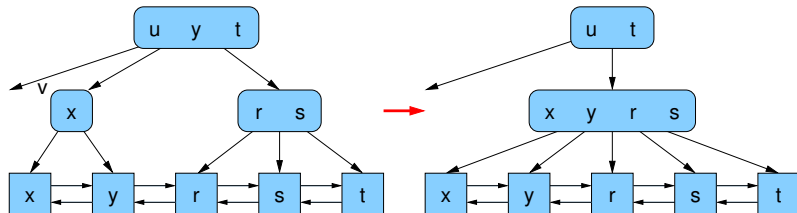


(a, b)-Baum

remove(k)

- falls $d(v) < a$ und **kein** direkter Nachbar von v hat Grad $> a$,
merge v mit Nachbarn

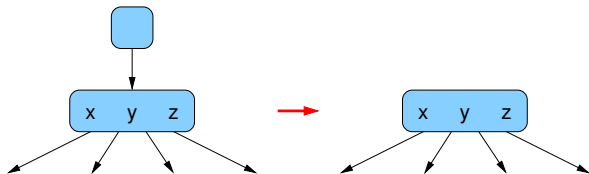
Beispiel: (3, 5)-Baum



(a, b)-Baum

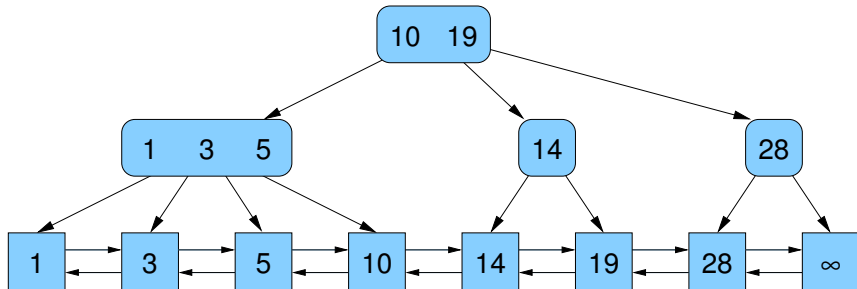
remove(k)

- Verschmelzungen können sich nach oben fortsetzen, ggf. bis zur Wurzel
- falls Grad der Wurzel < 2 : entferne Wurzel
neue Wurzel wird das einzige Kind der alten Wurzel



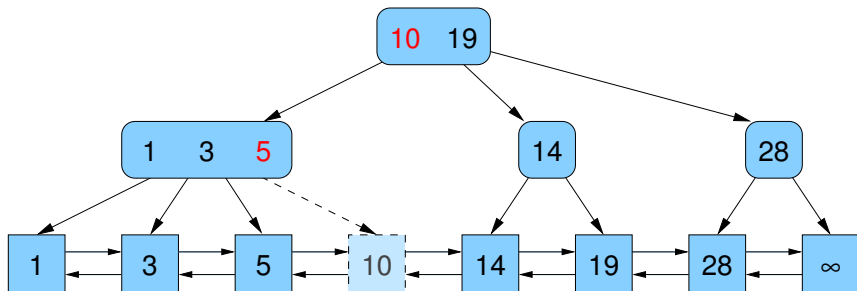
(a, b) -Baum / remove $a = 2, b = 4$

remove(10)



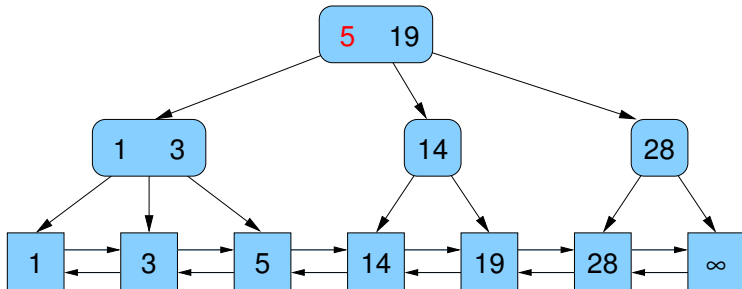
(a, b) -Baum / remove $a = 2, b = 4$

remove(10)



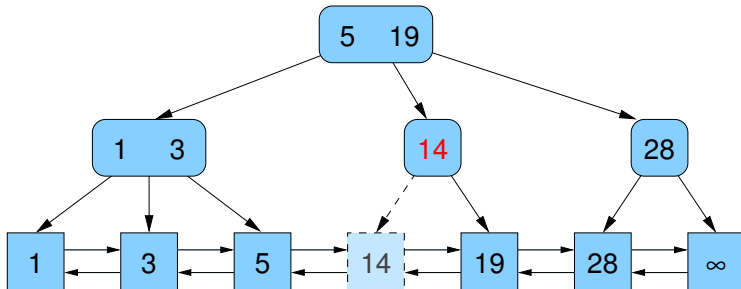
(a, b) -Baum / remove $a = 2, b = 4$

remove(10)



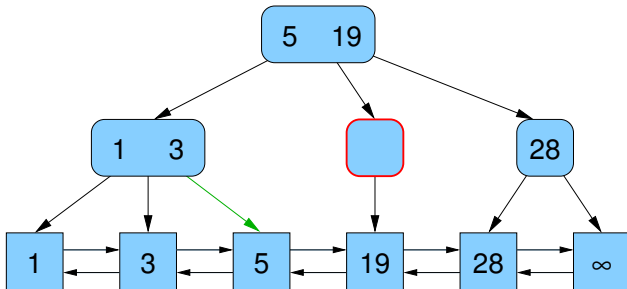
(a, b) -Baum / remove $a = 2, b = 4$

remove(14)



(a, b) -Baum / remove $a = 2, b = 4$

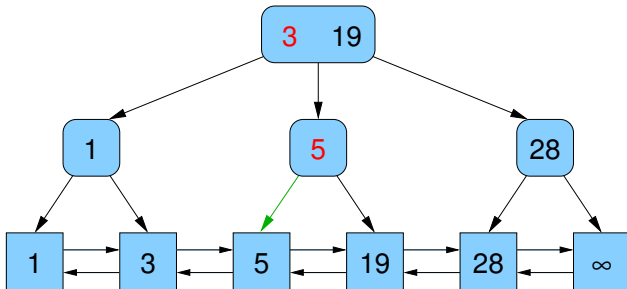
remove(14)



(a, b)-Baum / remove

$a = 2, b = 4$

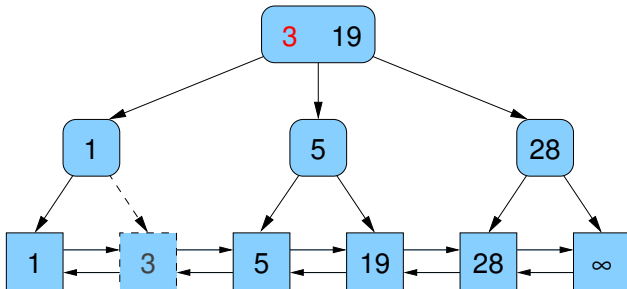
remove(14)



(a, b)-Baum / remove

$a = 2, b = 4$

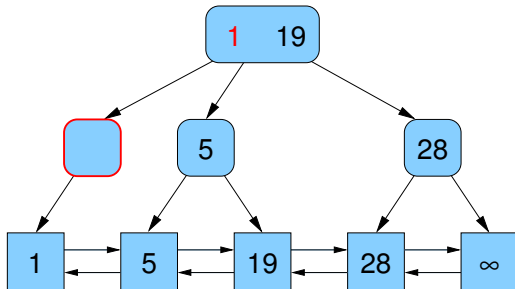
remove(3)



(a, b)-Baum / remove

$a = 2, b = 4$

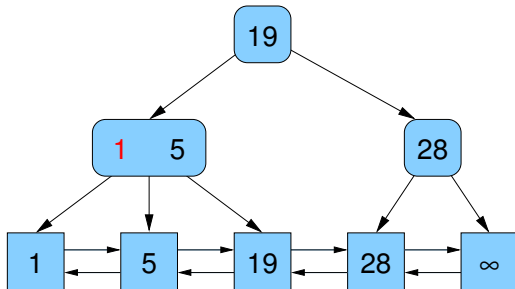
remove(3)



(a, b)-Baum / remove

$a = 2, b = 4$

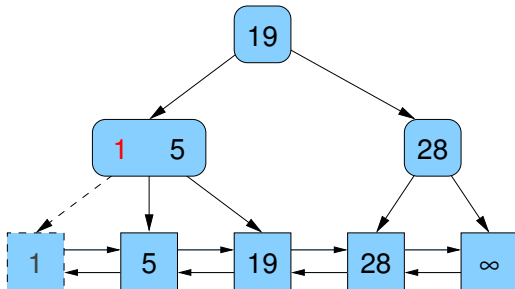
remove(3)



(a, b)-Baum / remove

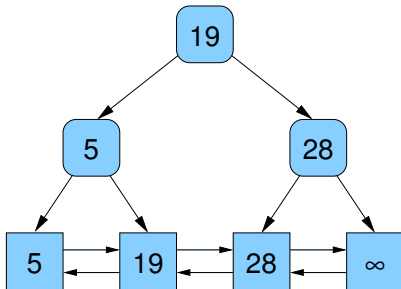
$a = 2, b = 4$

remove(1)



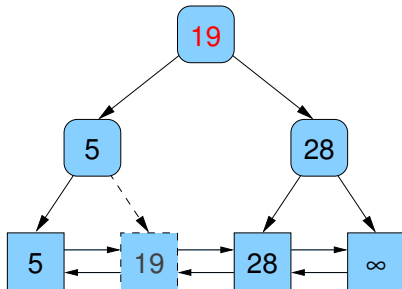
(a, b) -Baum / remove $a = 2, b = 4$

remove(1)



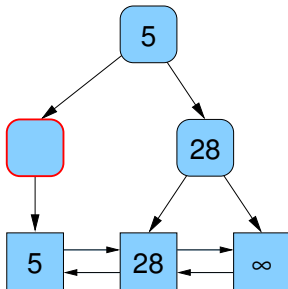
(a, b) -Baum / remove $a = 2, b = 4$

remove(19)



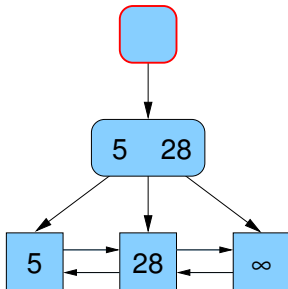
(a, b) -Baum / remove $a = 2, b = 4$

remove(19)



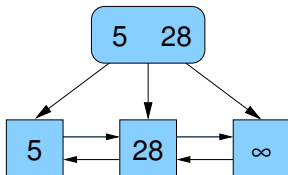
(a, b) -Baum / remove $a = 2, b = 4$

remove(19)



(a, b) -Baum / remove $a = 2, b = 4$

remove(19)



(a, b) -Baum / remove

Form-Invariante

- alle Blätter behalten dieselbe Tiefe
- falls alte Wurzel entfernt wird, verringert sich die Tiefe aller Blätter

Grad-Invariante

- remove verschmilzt Knoten, die Grad $a - 1$ und a haben
- wenn $b \geq 2a - 1$, dann ist der resultierende Grad $\leq b$
- remove verschiebt eine Kante von Knoten mit Grad $> a$ zu Knoten mit Grad $a - 1$, danach sind beide Grade in $[a, b]$
- wenn Wurzel gelöscht, wurden vorher die Kinder verschmolzen, Grad vom letzten Kind ist also $\geq a$ (und $\leq b$)

Weitere Operationen im (a, b)-Baum

- **min / max**-Operation

verwende first / last-Methode der Liste, um das kleinste bzw. größte Element auszugeben

Zeit: $O(1)$

- **Range queries** (Bereichsanfragen)

suche alle Elemente im Bereich $[x, y]$:

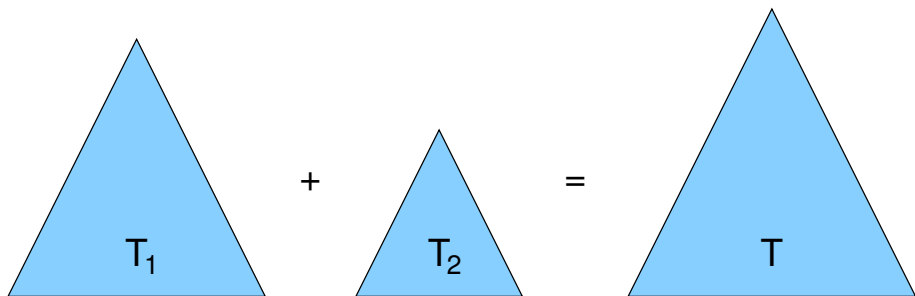
- ▶ führe locate(x) aus und
- ▶ durchlaufe die Liste, bis Element $> y$ gefunden wird

Zeit: $O(\log n + \text{Ausgabegröße})$

- Konkatination / Splitting

Konkatenation von (a, b) -Bäumen

- verknüpfe zwei (a, b) -Bäume T_1 und T_2 mit s_1 bzw. s_2 Elementen und Höhe h_1 bzw. h_2 zu (a, b) -Baum T
- Bedingung: Schlüssel in $T_1 \leq$ Schlüssel in T_2

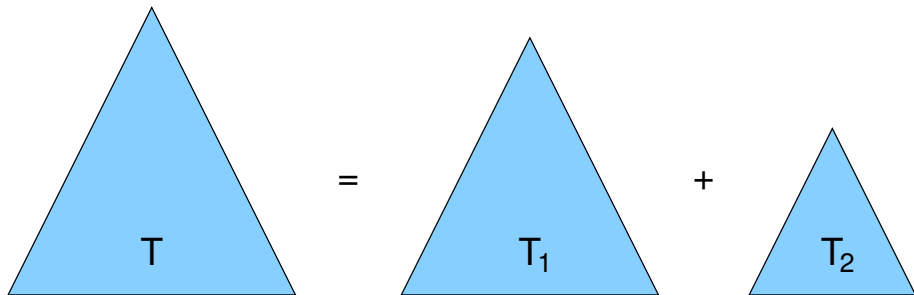


Konkatenation von (a, b)-Bäumen

- lösche in T_1 das ∞ -Dummy-Element
 - wenn danach dessen Vater-Knoten $< a$ Kinder hat, dann behandle dies wie bei remove
 - verschmelze die Wurzel des niedrigeren Baums mit dem entsprechenden äußersten Knoten des anderen Baums, der sich auf dem gleichen Level befindet
 - wenn dieser Knoten danach $> b$ Kinder hat, dann behandle dies wie bei insert
- ⇒ falls Höhe der Bäume explizit gespeichert: Zeit $O(1 + |h_1 - h_2|)$
ansonsten (mit Höhenbestimmung): Zeit $O(1 + \max\{h_1, h_2\})$
 $\subseteq O(1 + \log(\max\{s_1, s_2\}))$

Aufspaltung eines (a, b) -Baums

- spalte (a, b) -Baum T bei Schlüssel k in zwei (a, b) -Bäume T_1 und T_2 auf



Aufspaltung eines (a, b)-Baums

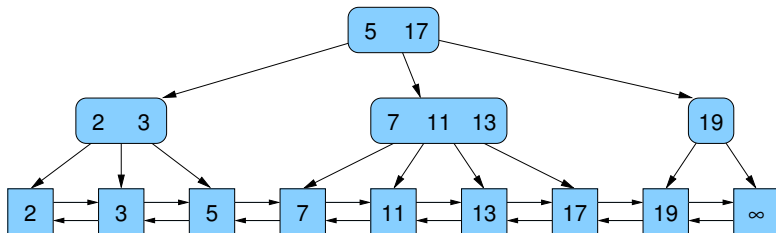
- Sequenz $q = \langle w, \dots, x, y, \dots, z \rangle$ soll bei Schlüssel y in Teile $q_1 = \langle w, \dots, x \rangle$ und $q_2 = \langle y, \dots, z \rangle$ aufgespalten werden
- betrachte Pfad von Wurzel zum Blatt y
- spalte auf diesem Pfad jeden Knoten v in zwei Knoten v_ℓ und v_r
- v_ℓ bekommt Kinder links vom Pfad,
 v_r bekommt Kinder rechts vom Pfad
(evt. gibt es Knoten ohne Kinder)
- Knoten mit Kind(ern) werden als Wurzeln von (a, b)-Bäumen interpretiert
- Konkatenation der linken Bäume zusammen mit einem neuen ∞ -Dummy ergibt einen Baum für die Elemente bis x
- Konkatenation von $\langle y \rangle$ zusammen mit den rechten Bäumen ergibt einen Baum für die Elemente ab y

Aufspaltung eines (a, b)-Baums

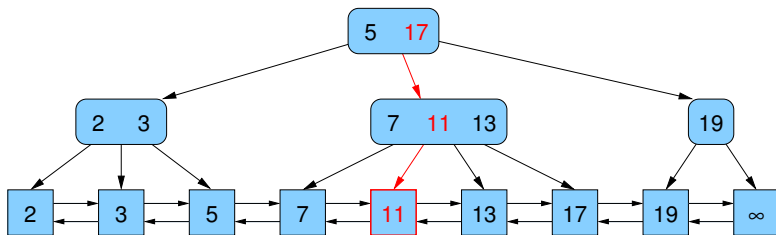
- diese $O(\log n)$ Konkatenationen können in Gesamtzeit $O(\log n)$ erledigt werden
- Grund: die linken Bäume haben echt monoton fallende, die rechten echt monoton wachsende Höhe
- Seien z.B. r_1, r_2, \dots, r_k die Wurzeln der linken Bäume und $h_1 > h_2 > \dots > h_k$ deren Höhen
- verbinde zuerst r_{k-1} und r_k in Zeit $O(1 + h_{k-1} - h_k)$, dann r_{k-2} mit dem Ergebnis in Zeit $O(1 + h_{k-2} - h_{k-1})$, dann r_{k-3} mit dem Ergebnis in Zeit $O(1 + h_{k-3} - h_{k-2})$ usw.
- Gesamtzeit:

$$O\left(\sum_{1 \leq i < k} (1 + h_i - h_{i+1})\right) = O(k + h_1 - h_k) \in O(\log n)$$

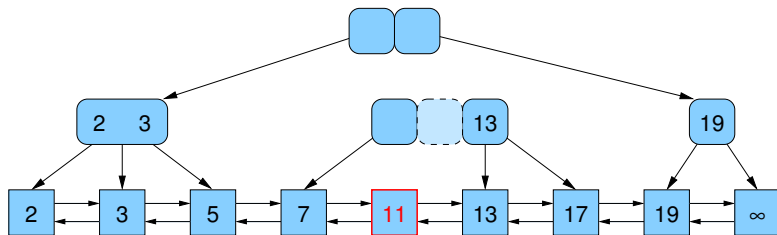
Aufspaltung eines (a, b)-Baums



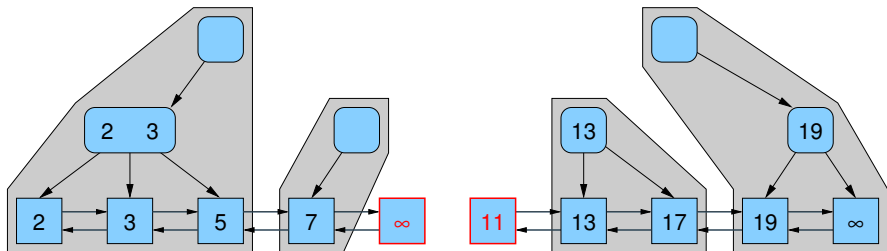
Aufspaltung eines (a, b)-Baums



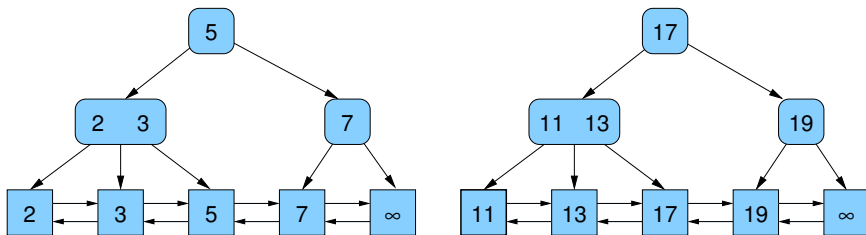
Aufspaltung eines (a, b)-Baums



Aufspaltung eines (a, b)-Baums



Aufspaltung eines (a, b)-Baums



Effizienz von insert / remove-Folgen

Satz

Es gibt eine Folge von n insert- und remove-Operationen auf einem anfangs leeren $(2, 3)$ -Baum, so dass die Gesamtanzahl der Knotenaufspaltungen und -verschmelzungen in $\Omega(n \log n)$ ist.

Beweis: siehe Übung

Effizienz von insert / remove-Folgen

Satz

Für (a, b)-Bäume, die die erweiterte Bedingung $b \geq 2a$ erfüllen, gilt:

Für jede Folge von n insert- und remove-Operationen auf einem anfangs leeren (a, b)-Baum ist die Gesamtanzahl der Knotenaufspaltungen und -verschmelzungen in $O(n)$.

Beweis: amortisierte Analyse, nicht in dieser Vorlesung